



Mi Sphere Camera Kit

Σύντομες Οδηγίες Χρήσης & Εγγύηση Ορθής Λειτουργίας




Info Quest
TECHNOLOGIES

Εισαγωγή και Υποστήριξη
Info Quest Technologies SA

Αλ. Πάντου 25, 176 71 Καλλιθέα, Αθήνα, τηλ. 211 999 4000
www.infoquest.gr, www.xiaomi-greece.gr

Περιεχόμενο Συσκευασίας: Mi Sphere Camera, καλώδιο μεταφοράς δεδομένων, τρίποδο, θήκη προστασίας, σύντομες ελληνικές οδηγίες χρήσης και όροι εγγύησης.



Καλωσορίσατε

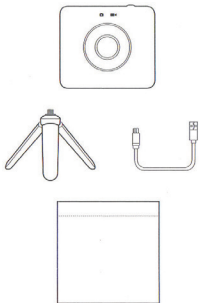
Σας ευχαριστούμε που επιλέξατε το Mi Sphere Camera Kit. Μόλις αποκτήσατε τη Mi Sphere Camera, κατασκευασμένη από την Χίαομί, που ελπίζουμε να αξιοποιήσετε και να χαρείτε όσο περισσότερο γίνεται. Η κάμερα της Χίαομί διαθέτει λεπτό και ανθεκτικό περίβλημα, στο οποίο έχουν τοποθετηθεί δύο αντίθετων διευθύνσεων φακοί fish-eye που επιτρέπουν την εγγραφή βίντεο 360 μοιρών, με εντυπωσιακή ανάλυση 3,5K.

Παρακαλούμε σημειώστε ότι για να χρησιμοποιήσετε το σύνολο των λειτουργιών της Mi Sphere Camera, απαιτείται η σύνδεσή της με κινητό τηλέφωνο τύπου smartphone με λειτουργικό σύστημα iOS ή Android, μέσω της δωρεάν εφαρμογής Mi Sphere Camera app, που βρίσκεται στο App Store ή το Google Play αντίστοιχα. Για το κατέβασμα και την εγκατάσταση της εφαρμογής απαιτείται σύνδεση στο Internet και ενεργός λογαριασμός στο αντίστοιχο App Store/Google Play.

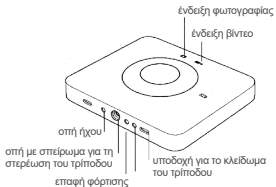
Παρακαλούμε, πριν χρησιμοποιήσετε το νέο σας Mi Sphere Camera Kit, διαβάστε με προσοχή τις παρακάτω οδηγίες και επισημάνσεις και φυλάξτε το εγχειρίδιο αυτό για μελλοντική χρήση. Σημειώστε ότι ενδέχεται να υπάρχουν μερικές διαφοροποιήσεις στο τηλέφωνό σας από τις οδηγίες, λόγω αναβαθμίσεων του λογισμικού ή τα ειδικά χαρακτηριστικά του συγκεκριμένου μοντέλου.

Επισκόπηση

Συσκευασία: Mi Sphere Camera, καλώδιο δεδομένων, τρίποδο, θήκη προστασίας, εγχειρίδιο χρήστη, κάρτα εγγύησης.



Μέρη προϊόντος



Εισαγωγή στις λειτουργίες της κάμερας

1. Ενεργοποίηση/Απενεργοποίηση

Ενεργοποίηση: Πιέζοντας σύντομα το πλήκτρο Ενεργοποίηση/Λειτουργία, ανάβουν ταυτόχρονα οι ενδείξεις φωτογραφιών και βίντεο. Όταν ανάψει η ένδειξη της τρέχουσας λειτουργίας, η κάμερα είναι ενεργοποιημένη.

Τερματισμός λειτουργίας: Κρατείστε πατημένο το πλήκτρο Ενεργοποίηση/Λειτουργία. Όταν η ένδειξη της τρέχουσας λειτουργίας σβήσει, η κάμερα είναι απενεργοποιημένη.

2. Εναλλαγή μεταξύ των λειτουργιών φωτογραφιών και βίντεο

Με σύντομο πάτημα του πλήκτρου Ενεργοποίηση/Λειτουργία, μπορείτε να κάνετε εναλλαγή μεταξύ των λειτουργιών φωτογραφίας και βίντεο (αρχικά έχει οριστεί η λειτουργία βίντεο).

3. Λήψη βίντεο

Στη λειτουργία εγγραφής βίντεο, όταν η ένδειξη αυτής της λειτουργίας ανάβει συνεχώς με μπλε χρώμα, πατήστε το κουμπί Κλείσιμο/Επιβεβαίωση. Η ένδειξη εγγραφής βίντεο (κόκκινο χρώμα) θα αναβοσβήνει αργά για μικρό χρονικό διάστημα για να ξεκινήσει η εγγραφή βίντεο. Πατώντας ξανά το πλήκτρο Κλείσιμο/Επιβεβαίωση

θα διακοπεί η εγγραφή βίντεο, η ένδειξη εγγραφής βίντεο θα γίνει μπλε και θα αναβοσβήνει γρήγορα 3 φορές.

4. Φωτογραφία ανά δευτερόλεπτο

Σε κατάσταση λειτουργίας φωτογραφίας, κρατήστε πατημένο το Κλείσιμο/Επιβεβαίωση, για να ξεκινήσετε τη λήψη φωτογραφιών ανά δευτερόλεπτο, η ένδειξη φωτογραφίας θα αναβοσβήσει αργά (με κόκκινο χρώμα) και μετά από 10 δευτερόλεπτα η φωτογραφική μηχανή θα σταματήσει αυτόματα τη λήψη. Ο χρόνος λήψης φωτογραφίας ανά δευτερόλεπτο μπορεί να αλλάξει μέσω της εφαρμογής για κινητά.

5. Φωτογράφιση

Στη λειτουργία φωτογραφίας, η ένδειξη αυτής της λειτουργίας αναβοσβήνει συνεχώς με μπλε χρώμα. Αφού πιέσετε σύντομα το πλήκτρο Κλείσιμο/Επιβεβαίωση, η ένδειξη φωτογραφίας αναβοσβήνει 1 φορά.

6. Επαναφορά του κωδικού πρόσβασης Wi-Fi

Πατήστε και κρατήστε πατημένο το πλήκτρο Wi-Fi για 5 δευτερόλεπτα και ο κωδικός πρόσβασης Wi-Fi θα επαναφερθεί.

Εισαγωγή στις λειτουργίες της κάμερας

7. Ένδειξη μπαταρίας

A) Όταν ο φορτιστής είναι σβηστός:

Προειδοποίηση χαμηλής μπαταρίας: η ένδειξη μπαταρίας αναβοσβήνει αργά με κόκκινο χρώμα. Προειδοποίηση επαναφόρτισης συσκευής: η ένδειξη μπαταρίας σβήνει.

B) Όταν ο φορτιστής είναι συνδεδεμένος:

Κατά τη φόρτιση, η ένδειξη της μπαταρίας ανάβει με κόκκινο χρώμα. Η φόρτιση έχει ολοκληρωθεί: η ένδειξη της μπαταρίας ανάβει με μπλε χρώμα.

8. Λειτουργία αναμονής

Εάν δεν υπάρχουν λειτουργίες της κάμερας για 120 δευτερόλεπτα, θα τεθεί σε κατάσταση αναμονής και η ένδειξη μπαταρίας θα αναβοσβήσει με μπλε χρώμα. Για να βγει η κάμερα από την κατάσταση αναμονής, πατήστε οποιοδήποτε κουμπί.

9. Εγγραφή βίντεο με χρήση τηλεχειριστηρίου

Χρησιμοποιώντας το τηλεχειριστήριο (παρέχεται ξεχωριστά), μπορείτε να ελέγξετε τη λήψη βίντεο σε απόσταση έως και 30 μέτρων από την κάμερα.

Λήψη και εγκατάσταση της εφαρμογής για κινητά

Εισαγάγετε στο πλαίσιο αναζήτησης στο Play Store ή στο App Store: «Mi Sphere Camera», ή σκανάρετε τον κωδικό QR για να κατεβάσετε την εφαρμογή Mi Sphere Camera. Σκανάρετε τον κώδικα QR για λήψη και εγκατάσταση.



Σύνδεση στην κάμερα

1. Κατεβάστε και εγκαταστήστε την εφαρμογή Mi Sphere Camera.
2. Πατήστε σύντομα το κουμπί «Wi-Fi» για να ενεργοποιήσετε τη μονάδα κάμερας Wi-Fi και η ένδειξη Wi-Fi θα ανάψει με μπλε χρώμα.
3. Ανοίξτε την εφαρμογή Mi Sphere Camera, κάντε κλικ στο κουμπί «Κάμερα» στο κάτω μέρος της οθόνης και κάντε συνδέσεις σύμφωνα με τις οδηγίες.
4. Ο αρχικός κωδικός πρόσβασης της κάμερας: 12345678.

Φροντίδα της κάμερας

1. Οι ακραίες καιρικές συνθήκες μπορούν να οδηγήσουν σε προσωρινή μείωση της λειτουργικότητας της κάμερας ή στην ενεργοποίηση της λειτουργίας αυτόματου τερματισμού λειτουργίας.
2. Αποφύγετε τη χρήση της κάμερας σε περιβάλλοντα με ξαφνικές αλλαγές θερμοκρασίας ή υγρασίας. Μπορεί να σχηματιστεί συμπύκνωση στην επιφάνεια ή μέσα στην κάμερα. Αν παρα-

τηρήσετε συμπίκνωση, ανοίξτε αμέσως το κάλυμμα της υποδοχής κάρτας μνήμης για έξοδο των υδρατμών.

3. Κατά τη χρήση της κάμερας, μην την τοποθετείτε με το φακό προς τα κάτω σε τραχιά επιφάνεια (για παράδειγμα, στο έδαφος), για να αποφευχθεί το ξύσιμο του φακού.

Η δηλωμένη περιεκτικότητα σε επιβλαβείς και τοξικές ουσίες

Όνομασία	Επιβλαβείς και δηλητηριώδεις ουσίες					
	Pb PBDE	Hg	Cd	Cr6+	PBB	PBDE
Μέρη σώματος	0	0	0	0	0	0
PCBA	0	0	0	0	0	0
Μέρη φακού	0	0	0	0	0	0
Σηματοδότης ήχου και μικρόφωνο	0	0	0	0	0	0
Βίδες, ρυθμιστικά παρεμβύσματα και άλλα δομικά στοιχεία μικρής κλίμακας	0	0	0	0	0	0

Ο πίνακας αυτός δημιουργείται σύμφωνα με τις διατάξεις του SJ/T 11364.

O: Η περιεκτικότητα αυτού του επικίνδυνου και τοξικού υλικού σε όλα τα ομοιογενή υλικά αυτού του συστατικού βρίσκεται εντός των απαιτήσεων του GB/T26572

X: Η περιεκτικότητα αυτού του επικίνδυνου και τοξικού υλικού σε τουλάχιστον ένα από τα ομοιογενή υλικά αυτού του συστατικού βρίσκεται εντός των απαιτήσεων του GB/T26572.

Βασικές παράμετροι

Όνομασία προϊόντος	Mi Sphere Camera		
Έκδοση προϊόντος:	QJTZ01FJ		
Διαστάσεις προϊόντος:	78,00 x 67,40 x 24,03 mm		
Βάρος προϊόντος:	108,3 g	Είσοδος:	5V= 2A
Καταναλωτική δύναμη της συσκευής:	3,8 W	Όνομαστική θερμοκρασία:	-10— 45°C
Θερμοκρασία αποθήκευσης:	-20 — 45° C	Σχετική υγρασία αποθήκευσης:	10% —90%
Εστιακό μήκος	1,43	Άνοιγμα:	F2.0
Όγκος μπαταρίας:	1600 mAh	Επίπεδο προστασίας:	IP67
Μέγιστη ανάλυση φωτογραφιών:	6912 x 3456		
Ασύρματη σύνδεση:	Wi-Fi IEEE 802.11 b/g/n 2.4 GHz, Bluetooth 4.0		
Αποθήκευση δεδομένων:	Micro SD Class 10, για βίντεο υψηλής ανάλυσης χρησιμοποιείτε Micro SD U3 σε 128 GB.		
Υποστήριξη κυψελοειδούς λειτουργικού συστήματος:	Android 5/iOS 8και νεότερη έκδοση		
CMIITID:	2016DP6594		
Πρότυπο:	Q/Madv0001-2016		
Προσαρμογέας φόρτισης			
Είσοδος:	100-240~50/60 Hz		
Απόδοση:	5V 2A/9V 2A/12V 1,5A Υποστήριξη QC2.0, θύρας USB-A		

Εγγύηση καλής λειτουργίας

Η Mi Sphere Camera που μόλις αποκτήσατε, συνοδεύεται από Εγγύηση Καλής Λειτουργίας Δύο (2) ετών από την Info Quest Technologies.

Παρακαλούμε διαβάστε προσεκτικά τους όρους εγγύησης που συνοδεύουν το προϊόν.

Σημειώνεται ότι η Info Quest Technologies παρέχει τεχνική υποστήριξη για επιλεγμένα προϊόντα Xiaomi τα οποία και εισάγει και διαθέτει στην Ελληνική αγορά. Τα προϊόντα αυτά έχουν συγκεκριμένα serial numbers και διαθέτουν στη συσκευασία τους έντυπο εγγύησης της Info Quest Technologies.

Η Info Quest Technologies, εγγυάται ότι για το χρονικό διάστημα ισχύος της εγγύησης, θα καλύπτει με τον τρόπο και τα μέσα που διαθέτει τυχόν βλάβες που θα παρουσιάσει το προϊόν. Απαραίτητη προϋπόθεση για να ισχύει η εγγύηση, είναι η χρήση του προϊόντος να γίνεται με βάση τον προορισμό του, σύμφωνα με τις προδιαγραφές και τα χαρακτηριστικά του, καθώς και κάτω από φυσιολογικές συνθήκες.

Έναρξη Εγγύησης

Η εγγύηση ξεκινά από την ημερομηνία αγοράς του προϊόντος, που αποδεικνύεται με την προσκόμιση νόμιμης απόδειξης ή τιμολογίου.

Η Εγγύηση ισχύει εφ' όσον

1. Διακρίνεται καθαρά ο σειριακός αριθμός της συσκευής (Serial No) και δεν έχει παραποιηθεί.
2. Το προϊόν που μεταφέρεται στα εργαστήρια της Info Quest Technologies, συνοδεύεται από το νόμιμο παραστατικό αγοράς του - όπου αναφέρεται καθαρά η ημερομηνία και ο τύπος του - & από μία σύντομη περιγραφή της βλάβης.

Η εγγύηση παύει να ισχύει όταν

1. Έχει αλλοιωθεί ή παραποιηθεί ο σειριακός αριθμός της συσκευής (Serial No).
2. Η βλάβη είναι αποτέλεσμα μετατροπών, κακής σύνδεσης, κακής εγκατάστασης ή κακής χρήσης.
3. Η βλάβη προκλήθηκε από ατύχημα, μεταβολές της τάσης του δικτύου ρεύματος, υγρό ή φωτιά, κακομεταχείριση ή αμέλεια.
4. Στο προϊόν έχουν εισχωρήσει υγρά.
5. Ελαττώματα ή βλάβη της συσκευής ή των εξαρτημάτων αυτής, προκλήθηκαν από κακή αποστολή ή μεταφορά χωρίς κατάλληλη συσκευασία.

6. Υπάρχουν εμφανή σημάδια από πτώση ή παραβίαση της συσκευής, όπως γρατσουνιές, στραβές βίδες, κομμένα καλώδια, κα.

Η εγγύηση δεν καλύπτει

1. Τη φυσιολογική φθορά λόγω χρήσης στο εξωτερικό περιβάλλον της συσκευής ή ζημιές που προκλήθηκαν από ατυχήματα, κεραυνό, νερό, φωτιά, ακατάλληλο εξαερισμό.
2. Ζημιά που προκλήθηκε στο προϊόν από τυχόν προσαρμογές ή ρυθμίσεις, που δεν αντιστοιχούν στις τεχνικές προδιαγραφές του προϊόντος.
3. Ελαττώματα ή βλάβες από φαγητό ή υγρά, διάβρωση, οξείδωση ή χρήση λανθασμένης τάσης.
4. Περιοδική συντήρηση και επισκευή ή αλλαγή εξαρτημάτων, ως αποτέλεσμα φυσικής φθοράς.
5. Έξοδα μετάβασης του τεχνικού για κατ' οίκον επισκευή.
6. Εγκαταστάσεις υλικών ή εξοπλισμού που έγιναν από τρίτους, μη εξουσιοδοτημένους από την Info Quest Technologies.

Όροι μεταφοράς και χρεώσεις

1. Η μεταφορά των προϊόντων Xiaomi από και προς τα εργαστήρια για επισκευή, γίνεται με ευθύνη και δαπάνη του χρήστη.
2. Για τη μεταφορά του προϊόντος πρέπει να χρησιμοποιείται η αρχική συσκευασία του προϊόντος, η οποία θα πρέπει να διατηρείται σε άριστη κατάσταση, ώστε να αποφευχθούν τυχόν

- ζημιές κατά τη μεταφορά. Σε αντίθετη περίπτωση η Info Quest Technologies δεν ευθύνεται για τυχόν ζημιές της συσκευής κατά την μεταφορά.
3. Στην περίπτωση που μετά από τεχνικό έλεγχο διαπιστωθεί ότι η βλάβη δεν καλύπτεται από την εγγύηση για τους λόγους που αναφέρονται παραπάνω, ο χρήστης επιβαρύνεται με τα έξοδα αποστολής και τεχνικού ελέγχου. Σε περίπτωση που ο χρήστης επιθυμεί την αποκατάσταση της βλάβης, παρά το γεγονός ότι δεν καλύπτεται από την εγγύηση, τα έξοδα επισκευής βαρύνουν τον χρήστη.

Λοιποί Όροι

- Η Info Quest Technologies σε καμία περίπτωση δεν ευθύνεται προς τον πελάτη ή προς τρίτους για οποιοσδήποτε ζημιές, μεταξύ των οποίων και για διαφυγόντα κέρδη, αποθετικές ή άλλες τυχαίες ή έμμεσες ζημιές, που προκλήθηκαν εξ' αιτίας της χρήσεως, ή της αδυναμίας χρήσεως του εν λόγω προϊόντος.
- Η εγγύηση ισχύει με την επιφύλαξη των παραπάνω όρων των οποίων ο πελάτης έχει λάβει γνώση και αποδέχεται.
- Για κάθε διαφορά ήθελε προκύψει από το παρόν, αρμόδια είναι τα δικαστήρια της έδρας της εταιρείας και εφαρμοστέο το Ελληνικό Δίκαιο.

Κέντρα Επισκευών:

- Αλ. Πάντου 25, 176 71 Καλλιθέα, Αθήνα
- Λεωφόρος Κηφισού 125-127, Άγιος Ιωάννης Ρέντης, Αθήνα (Είσοδος από Μπιχάκη 42)

Γραμμή Τεχνικής Υποστήριξης: 211 999 1515

Το προϊόν και η συσκευασία φέρουν την παρακάτω ένδειξη.



Ανατρέξτε στη δήλωση συμμόρφωσης του προϊόντος που μπορείτε να βρείτε στα γραφεία της εταιρείας, Αλ. Πάντου 25, 176 71, Καλλιθέα, Αθήνα, για τη σχετική ένδειξη CE ή στην ιστοσελίδα <http://www.xiaomi-greece.gr>

Απόρριψη της συσκευής

Εάν πάνω στο προϊόν ή στη συσκευασία του προϊόντος υπάρχει το σύμβολο απόρριψης τότε δε θα πρέπει να πετάξετε το προϊόν μαζί με τα κοινά οικιακά απορρίμματα, αλλά να το παραδώσετε στο κατάλληλο σημείο περισυλλογής για την ανακύκλωση ηλεκτρικού και ηλεκτρονικού εξοπλισμού. Η ανεξέλεγκτη απόρριψη τέτοιων προϊόντων ενδέχεται να έχει βλαβερές συνέπειες για το περιβάλλον και την υγεία των ανθρώπων. Για περισσότερες πληροφορίες σχετικά με την ανακύκλωση του προϊόντος αυτού, μπορείτε να επικοινωνήσετε με το δήμο σας, την υπηρεσία αποκομιδής οικιακών απορριμμάτων ή το κατάστημα από το οποίο αγοράσατε το προϊόν.



Copyright Xiaomi Communications Co. Ltd.

Copyright για τα Ελληνικά Info Quest Technologies 2017.

Απαγορεύεται οποιαδήποτε αναπαραγωγή μέρους ή όλου του περιεχομένου χωρίς την έγγραφη έγκριση της εταιρείας Info Quest Technologies.

www.xiaomi-greece.gr

 @XiaomiGreece

Info Quest
TECHNOLOGIES

Εισαγωγή και Υποστήριξη

Info Quest Technologies SA

Αλ. Πάντου 25, 176 71 Αθήνα, τηλ. 211 999 4000

www.infoquest.gr, www.xiaomi-greece.gr