



Mi Smart Scale

Έξυπνη ζυγαριά Xiaomi

Σύντομες Οδηγίες Χρήσης
& Εγγύηση Ορθής Λειτουργίας



Info Quest
TECHNOLOGIES

Διάθεση και Υποστήριξη
Info Quest Technologies SA
Αλ. Πάντου 25, 176 71 Αθήνα, τηλ. 211 999 4000
www.infoquest.gr, www.xiaomi-greece.gr

Περιεχόμενο Συσκευασίας: Ζυγαριά Mi Smart Scale

Καλωσορίσατε

Σας ευχαριστούμε που επιλέξατε την ζυγαριά Mi Smart Scale της Xiaomi. Μόλις αποκτήσατε μία έξυπνη ζυγαριά νέας γενιάς που συνδέεται με το κινητό σας, δίνοντάς σας πολλές χρήσιμες πληροφορίες, που ελπίζουμε να αξιοποιήσετε και να χαρείτε όσο περισσότερο γίνεται. Παρακαλούμε σημειώστε ότι για να χρησιμοποιήσετε το σύνολο των λειτουργιών της Mi Smart Scale, απαιτείται η σύνδεσή της με κινητό τηλέφωνο τύπου Smartphone με λειτουργικό σύστημα iOS ή Android, μέσω της δωρεάν εφαρμογής Mi Fit, που βρίσκεται στο App Store ή το Google Play αντίστοιχα. Για το κατέβασμα και την εγκατάσταση της εφαρμογής απαιτείται σύνδεση στο Internet και ενεργός λογαριασμός στο αντίστοιχο App Store/Google Play.

Παρακαλούμε πριν χρησιμοποιήσετε τη νέα σας ζυγαριά Mi Smart Scale, διαβάστε με προσοχή τις παρακάτω οδηγίες και επισημάνσεις και φυλάξτε το εγχειρίδιο αυτό για μελλοντική χρήση. Επίσης, μπορείτε να ανατρέξετε στο www.xiaomi-greece.gr για περισσότερες πληροφορίες.

Σημειώστε ότι ενδέχεται να υπάρχουν μερικές διαφοροποιήσεις στη συσκευή σας από τις οδηγίες, λόγω αναβαθμίσεων του λογισμικού ή τα ειδικά χαρακτηριστικά του συγκεκριμένου μοντέλου.

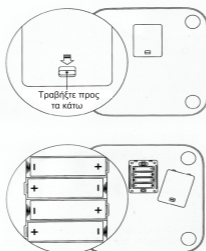
Οδηγίες χρήσης

Η Mi Smart Scale είναι έξυπνη σε όλα της

Αφού συνδέσετε τη ζυγαριά σας με το Mi Fit app που θα κατεβάσετε στο smartphone σας, θα μπορείτε να φτιάξετε το προφίλ σας ώστε να μετράτε το βάρος σας όπως και το ΔΜΣ. Προσαρμόστε την άσκηση και τη διατροφή σας με βάση τον δικό σας Δείκτη Μάζας Σώματος (ΔΜΣ). Αποθηκεύστε έως και 800 καταγραφές τους βάρους στη μνήμη της έξυπνης ζυγαριάς Mi.

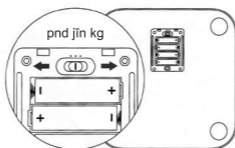
Τοποθέτηση μπαταριών

Για να τοποθετήσετε τις μπαταρίες, σύρετε το καπάκι που υπάρχει στην πίσω πλευρά της ζυγαριάς και βάλτε 4 μπαταρίες AA, προσέχοντας τους πόλους.



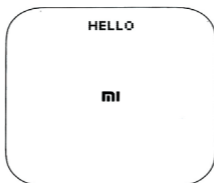
Ρύθμιση μονάδας μέτρησης του βάρους

Ανοίξτε το κάλυμμα στη πίσω πλευρά της συσκευής και σύρετε προς τα δεξιά τον διακόπτη που θα βρείτε δίπλα στις μπαταρίες στην επιλογή kg, ώστε η συσκευή σας να χρησιμοποιεί ως μονάδα ζύγισης τα κιλά.



Μέτρηση Βάρους

Μετά την τοποθέτηση των μπαταριών, κλείστε το κάλυμμα και τοποθετήστε τη ζυγαριά σε σταθερό, επίπεδο έδαφος. Περιμένετε μέχρι να εμφανιστεί στη ζυγαριά η ένδειξη «HELLO» και κατόπιν σταθείτε επάνω της. Όταν οι αριθμοί της ζυγαριάς αναβοσβήνουν, σημαίνει ότι το βάρος σας έχει προσδιοριστεί. Για να εξασφαλιστεί η ακριβής μέτρηση του βάρους, μην τοποθετείτε τη ζυγαριά σε μοκέτες, χαλιά ή άλλες μαλακές επιφάνειες.



Εγκατάσταση της εφαρμογής «Mi Fit» στο κινητό σας τηλέφωνο

Για να κατεβάσετε και να εγκαταστήσετε στο κινητό σας τηλέφωνο την εφαρμογή «Mi Fit» για τη ζυγαριά, μεταβείτε στο Google play Store ή στο Apple Store και κάντε αναζήτηση για «Mi Fit» ή σαρώστε τον κωδικό QR.



Σύνδεση της ζυγαριάς με το κινητό τηλέφωνο -

Επεξήγηση συμβόλων

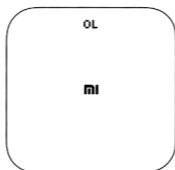
Ανοίξτε την εφαρμογή «Mi Fit» της ζυγαριάς και με βάση τον σειριακό αριθμό της ζυγαριάς Mi συνδέστε τη με το κινητό τηλέφωνο. Μετά τη σύνδεση, μπορείτε να αποθηκεύσετε τα αποτελέσματα στο «cloud» και να ελέγξετε το βάρος και το ιστορικό ζύγισης στο τηλέφωνό σας.

1. Αν κατά τη διάρκεια της ζύγισης εμφανιστεί το εικονίδιο μπαταρίας με χαμηλό φορτίο, αντικαταστήστε αμέσως τις μπαταρίες.



2. Ένδειξη OL

Αν στη ζυγαριά αναβοσβήνει η ένδειξη OL, έχει γίνει υπέρβαση του μέγιστου βάρους των 150kg.



Προφυλάξεις

- * Μην τοποθετείτε τη ζυγαριά σε ολισθηρή, υγρή επιφάνεια και μη στέκεστε στη ζυγαριά με βρεγμένα πόδια για να μη γλιστρήσετε.
- * Κατά τη ζύγιση να τοποθετείτε και τα δύο πόδια σας στο κέντρο της ζυγαριάς για να μην πέσετε.
- * Η επιφάνεια είναι κατασκευασμένη από γυαλί. Συνεπώς, μη ρίχνετε αντικείμενα πάνω στη ζυγαριά για να μην προκληθεί ζημιά ή θραύση.
- * Χρησιμοποιήστε τη ζυγαριά μόνο πάνω σε στεγνή επιφάνεια. Δεν πρέπει να βυθιστεί σε νερό.
- * Χρησιμοποιήστε ένα καθαρό νωπό πανί για να σκουπίσετε την επιφάνεια της ζυγαριάς. Αποφύγετε την επαφή με διαλυτικά, χλωρίνες ή άλλα χημικά καθαριστικά.
- * Μετά την πλήρη αποφόρτιση των μπαταριών, αφαιρέστε τες αμέσως, για την αποφυγή διαρροής από τις μπαταρίες και διάβρωσης της ζυγαριάς. Ανακυκλώστε τις μπαταρίες.

Τεχνικά χαρακτηριστικά

Μοντέλο	Εξυπνη ζυγαριά Mi Smart Scale, που συνδέεται με Smartphone με Android 4.4, iOS 7 ή νεότερο
Μέτρηση	Βάρος + ΔΜΣ με το Mi Fit app
Εύρος μέτρησης	5kg-150kg
Απόκλιση	50g
Μνήμη βάρους	16 διαφορετικά προφίλ & χωρητικότητα μνήμης για 800 μετρήσεις
Σύνδεση	Bluetooth 4.0
Διαστάσεις	300x300x28.2mm
Βάρος	1.9kg
Υλικό	Ultra-white glass
Οθόνη	LED
Ισχύς	1,5W, 4 Μπαταρίες AA

Παρουσία τοξικών και επικίνδυνων ουσιών

Όνομα	Τοξικά και επικίνδυνα στοιχεία και υλικά					
	Pb	Hg	Cd	Cr	PBB	PBDE
Ζυγαριά Μi	X	0	0	0	0	0

Ο: Σηματοδοτεί τις τοξικές και επιβλαβείς ουσίες σε όλα τα εξαρτήματα της συσκευής, των οποίων η ποσότητα είναι μικρότερη από την οριακή τιμή, σύμφωνα με το SJ / T11363-2006 (SJ / T11363-2006 - «απαιτήσεις περιορισμού της παρουσίας τοξικών και επικίνδυνων ουσιών στα προϊόντα»).

Χ: Σηματοδοτεί την παρουσία τοξικών και επικίνδυνων ουσιών σε τουλάχιστον ένα από τα εξαρτήματα της συσκευής σε ποσότητα που υπερβαίνει το όριο, σύμφωνα με το SJ / T11363-2006 (SJ / T11363-2006 - «απαιτήσεις περιορισμού της παρουσίας τοξικών και επικίνδυνων ουσιών στα προϊόντα»).

Το κράμα χαλκού της μονάδας παρακολούθησης δραστηριότητας και το καλώδιο περιέχουν μικρή ποσότητα κράματος αλουμινίου. Αυτό το προϊόν πληροί τις ευρωπαϊκές απαιτήσεις περιορισμού στη χρήση ορισμένων επικίνδυνων ουσιών. Οι χώρες σε διεθνές επίπεδο εξακολουθούν να μη δύνανται να αντικαταστήσουν ή να μειώσουν την περιεκτικότητα σε αλουμίνιο στο κράμα χαλκού. Υπό κανονικές συνθήκες λειτουργίας, δεν είναι δυνατή η διαρροή επικίνδυνων ουσιών ή στοιχείων από τη συσκευή.

Εγγύηση καλής λειτουργίας

Η ζυγαριά Mi Smart Scale που μόλις αποκτήσατε, συνοδεύεται από Εγγύηση Καλής Λειτουργίας Δύο (2) ετών από την Info Quest Technologies. Παρακαλούμε διαβάστε προσεκτικά τους όρους εγγύησης που συνοδεύουν το προϊόν.

Σημειώνεται ότι η Info Quest Technologies παρέχει τεχνική υποστήριξη για επιλεγμένα προϊόντα Χίαομι τα οποία και εισάγει και διαθέτει στην Ελληνική αγορά. Τα προϊόντα αυτά έχουν συγκεκριμένα serial numbers και διαθέτουν στη συσκευασία τους έντυπο εγγύησης της Info Quest Technologies.

Η Info Quest Technologies, εγγυάται ότι για το χρονικό διάστημα ισχύος της εγγύησης, θα καλύπτει με τον τρόπο και τα μέσα που διαθέτει τυχόν βλάβες που θα παρουσιάσει το προϊόν. Απαραίτητη προϋπόθεση για να ισχύει η εγγύηση, είναι η χρήση του προϊόντος να γίνεται με βάση τον προορισμό του, σύμφωνα με τις προδιαγραφές και τα χαρακτηριστικά του, καθώς και κάτω από φυσιολογικές συνθήκες.

Έναρξη Εγγύησης:

Η εγγύηση ξεκινά από την ημερομηνία αγοράς του προϊόντος, που αποδεικνύεται με την προσκόμιση νόμιμης απόδειξης ή τιμολογίου.

Η Εγγύηση ισχύει εφ' όσον:

1. Διακρίνονται καθαρά ο σειριακός αριθμός της συσκευής (Serial No) και δεν έχει παραποιηθεί.
2. Το προϊόν που μεταφέρεται στα εργαστήρια της Info Quest Technologies, συνοδεύεται από το νόμιμο παραστατικό αγοράς του - όπου αναφέρεται καθαρά η ημερομηνία και ο τύπος του - & από μία σύντομη περιγραφή της βλάβης.

Η Εγγύηση παύει να ισχύει όταν:

1. Έχει αλλοιωθεί ή παραποιηθεί ο σειριακός αριθμός της συσκευής (Serial No).
2. Η βλάβη είναι αποτέλεσμα μετατροπών, κακής σύνδεσης, κακής εγκατάστασης ή κακής χρήσης.
3. Η βλάβη προκλήθηκε από ατύχημα, υγρό ή φωτιά, κακομεταχείριση ή αμέλεια.
4. Στο προϊόν έχουν εισχωρήσει υγρά.
5. Ελαττώματα ή βλάβη της συσκευής ή των εξαρτημάτων αυτής, προκλήθηκαν από κακή αποστολή ή μεταφορά χωρίς κατάλληλη συσκευασία.
6. Υπάρχουν εμφανή σημάδια από πτώση ή παραβίαση της συσκευής, όπως γρατσουνιές, στραβές βίδες, κομμένα καλώδια, κα.

Η Εγγύηση δεν καλύπτει:

1. Τη φυσιολογική φθορά λόγω χρήσης στο εξωτερικό περιβάλημα της συσκευής ή ζημιές που προκλήθηκαν από ατυχήματα, νερό ή φωτιά.
2. Ζημιά που προκλήθηκε στο προϊόν από τυχόν προσαρμογές ή ρυθμίσεις, που δεν αντιστοιχούν στις τεχνικές προδιαγραφές του.
3. Ελαττώματα ή βλάβες από φαγητό ή υγρά, διάβρωση ή οξείδωση.
4. Περιοδική συντήρηση και επισκευή ή αλλαγή εξαρτημάτων, ως αποτέλεσμα φυσικής φθοράς.
5. Έξοδα μετάβασης του τεχνικού για κατ' οίκον επισκευή.
6. Εγκαταστάσεις υλικών ή εξοπλισμού που έγιναν από τρίτους, μη εξουσιοδοτημένους από την Info Quest Technologies.

Όροι μεταφοράς και χρεώσεις:

1. Η μεταφορά των προϊόντων Χιαομί από και προς τα εργαστήρια για επισκευή, γίνεται με ευθύνη και δαπάνη του χρήστη.
2. Για τη μεταφορά του προϊόντος πρέπει να χρησιμοποιείται η αρχική συσκευασία του προϊόντος, η οποία θα πρέπει να διατηρείται σε άριστη κατάσταση, ώστε να αποφευχθούν τυχόν ζημιές κατά τη μεταφορά. Σε αντίθετη περίπτωση η Info Quest Technologies δεν ευθύνεται για τυχόν ζημιές της συσκευής κατά τη μεταφορά.
3. Στην περίπτωση που μετά από τεχνικό έλεγχο διαπιστωθεί ότι η βλάβη δεν καλύπτεται από την εγγύηση για τους λόγους που αναφέρονται παραπάνω, ο χρήστης επιβαρύνεται με τα έξοδα αποστολής και τεχνικού ελέγχου. Σε περίπτωση που ο χρήστης επιθυμεί την αποκατάσταση της βλάβης, παρά το γεγονός ότι δεν καλύπτεται από την εγγύηση, τα έξοδα επισκευής βαρύνουν τον χρήστη.

Λοιποί Όροι:

- Η Info Quest Technologies σε καμία περίπτωση δεν ευθύνεται προς τον πελάτη ή προς τρίτους για οποιοσδήποτε ζημίες, μεταξύ των οποίων και για διαφυγόντα κέρδη, αποθετικές ή άλλες τυχαίες ή έμμεσες ζημιές, που προκλήθηκαν εξ' αιτίας της χρήσεως, ή της αδυναμίας χρήσεως της εν λόγω συσκευής.
- Η Info Quest Technologies δεν ευθύνεται για τυχόν απώλεια των προσωπικών δεδομένων και ο χρήστης είναι υπεύθυνος για τη δημιουργία αντιγράφων ασφαλείας.
- Η εγγύηση ισχύει με την επιφύλαξη των παραπάνω όρων των οποίων ο πελάτης έχει λάβει γνώση και αποδέχεται.
- Για κάθε διαφορά ήθελε προκύψει από το παρόν, αρμόδια είναι τα δικαστήρια της έδρας της εταιρείας και εφαρμοστέο το Ελληνικό Δίκαιο.

Κέντρα Επισκευών:

- Αλ. Πάντου 25, 176 71 Καλλιθέα, Αθήνα
- Λεωφόρος Κηφισού 125-127, Άγιος Ιωάννης Ρέντης, Αθήνα
(Είσοδος από Μπιχάκη 42)

Γραμμή Τεχνικής Υποστήριξης: 211 999 1515

Απόρριψη της συσκευής

Εάν πάνω στο προϊόν ή στη συσκευασία του προϊόντος υπάρχει το σύμβολο απόρριψης τότε δε θα πρέπει να πετάξετε το προϊόν μαζί με τα κοινά οικιακά απορρίμματα, αλλά να το παραδώσετε στο κατάλληλο σημείο περισυλλογής για την ανακύκλωση ηλεκτρικού και ηλεκτρονικού εξοπλισμού. Η ανεξέλεγκτη απόρριψη τέτοιων προϊόντων ενδέχεται να έχει βλαβερές συνέπειες για το περιβάλλον και την υγεία των ανθρώπων. Για περισσότερες πληροφορίες σχετικά με την ανακύκλωση του προϊόντος αυτού, μπορείτε να επικοινωνήσετε με το δήμο σας, την υπηρεσία αποκομιδής οικιακών απορριμμάτων ή το κατάστημα από το οποίο αγοράσατε το προϊόν.



RoHS



Copyright Xiaomi Communications Co. Ltd.

Copyright για τα Ελληνικά Info Quest Technologies 2017.

Απαγορεύεται οποιαδήποτε αναπαραγωγή μέρους ή όλου του περιεχομένου χωρίς την έγγραφη έγκριση της εταιρείας Info Quest Technologies.

www.xiaomi-greece.gr

 @XiaomiGreece

Info Quest
TECHNOLOGIES

Διάθεση και Υποστήριξη

Info Quest Technologies SA

Αλ. Πάντου 25, 176 71 Αθήνα, τηλ. 211 999 4000

www.infoquest.gr, www.xiaomi-greece.gr