



## Mi Bluetooth Headset

Σύντομες Οδηγίες Χρήσης  
& Εγγύηση Ορθής Λειτουργίας


Διάθεση και Υποστήριξη

**Info Quest**  
TECHNOLOGIES

Info Quest Technologies SA

Αλ. Πάντου 25, 176 71 Καλλιθέα, Αθήνα, τηλ. 211 999 4000  
[www.infoquest.gr](http://www.infoquest.gr), [www.xiaomi-greece.gr](http://www.xiaomi-greece.gr)

Περιεχόμενο Συσκευασίας: Mi Bluetooth Headset, Ear Tips σε 3 μεγέθη,  
Καλώδιο USB, σύντομες ελληνικές οδηγίες χρήσης και όροι εγγύησης.



## Καλωσορίσατε

Σας ευχαριστούμε που επιλέξατε το Mi Bluetooth Headset της Χίαομι. Μόλις αποκτήσατε το ασύρματο ακουστικό Mi Bluetooth Headset που ευχόμαστε να κάνει τη ζωή σας πιο ασφαλή και εύκολη.

Παρακαλούμε πριν χρησιμοποιήσετε το νέο σας ακουστικό Mi Bluetooth Headset, διαβάστε με προσοχή τις παρακάτω οδηγίες και επισημάνσεις και φυλάξτε το εγχειρίδιο αυτό για μελλοντική χρήση. Επίσης, μπορείτε να ανατρέξετε στο [www.xiaomi-greece.gr](http://www.xiaomi-greece.gr) για περισσότερες πληροφορίες.

Σημειώστε ότι ενδέχεται να υπάρχουν μερικές διαφοροποιήσεις στη συσκευή σας από τις οδηγίες, λόγω αναβαθμίσεων του λογισμικού ή τα ειδικά χαρακτηριστικά του συγκεκριμένου μοντέλου.

### Έναρξη

- a** Διαλέξτε μεταξύ ακουστικών σε διαφορετικά μεγέθη.



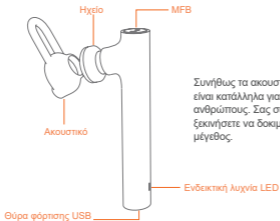
Μεγάλα



Μεσαία



Μικρά

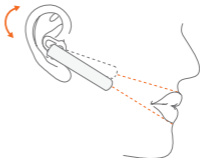


Συνήθως τα ακουστικά μεσαίου μεγέθους είναι κατάλληλα για τους περισσότερους ανθρώπους. Σας συνιστούμε να ξεκινήσετε να δοκιμάζετε το μεσαίο μέγεθος.

**β** Πώς να το φορέσετε

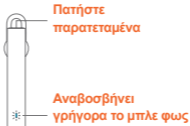


Πιέστε απαλά το ακουστικό στο κανάλι του αυτιού και βεβαιωθείτε ότι δεν θα κινείται όταν κουνάτε ελαφρώς το κεφάλι σας.



Για βέλτιστη καθαρότητα φωνής, τοποθετήστε το μικρόφωνο προς το στόμα σας.

**Ⓢ** Αντιστοίχιση με συσκευή



Patήστε παρατεταμένα "Ⓢ" για να εισέλθετε σε λειτουργία αντιστοίχισης (ο δείκτης αναβοσβήνει μπλε γρήγορα). Η συσκευή θα μεταβεί απευθείας στη λειτουργία αντιστοίχισης κατά την πρώτη ενεργοποίησή του, διαφορετικά θα τεθεί σε λειτουργία αντιστοίχισης και πατήστε παρατεταμένα το MFB έως ότου η ένδειξη αναβοσβήσει με μπλε χρώμα γρήγορα.



Ενεργοποιήστε τη λειτουργία Bluetooth της συσκευής σας, αναζητήστε το " Mi Bluetooth Headset" και κάντε κλικ για να συνδεθείτε.



## Φόρτιση της συσκευής



Η ένδειξη θα αναβοσβήσει με κόκκινο χρώμα, όταν η στάθμη της μπαταρίας είναι χαμηλή, και θα υπάρξει φωνητική προτροπή

## Επαναφορά στις εργοστασιακές ρυθμίσεις

Πατήστε παρατεταμένα

Αναβοσβήνει εναλλάξ το κόκκινο και το μπλε

Κατά τη διάρκεια της φόρτισης, πατήστε το "ⓐ" παρατεταμένα έως ότου η ένδειξη αναβοσβήσει με κόκκινο και μπλε χρώμα εναλλάξ.

## Γενικές λειτουργίες

### Απάντηση κλήσεων

Όταν υπάρχει εισερχόμενη κλήση (η ένδειξη αναβοσβήνει με μπλε χρώμα), πατήστε "☎" μία φορά.



### Απόρριψη κλήσεων

Όταν υπάρχει εισερχόμενη κλήση (η ένδειξη αναβοσβήνει με μπλε χρώμα), πατήστε παρατεταμένα "☎" μία φορά.



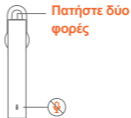
### Αναπαραγωγή/Παύση

Πατήστε "⏸" όταν παίζει μουσική.



### Αθόρυβη λειτουργία

Κατά τη διάρκεια κλήσης, πατήστε δύο φορές "⏸".



## Σύνδεση πολλαπλών σημείων

1. Ακολουθήστε τη διαδικασία αντιστοίχισης για να συνδέσετε το ακουστικό στη συσκευή 1 και να απενεργοποιήσετε το ακουστικό.
2. Ενεργοποιήστε το ακουστικό και εισάγετε ξανά τη λειτουργία αντιστοίχισης. Ενεργοποιήστε τη λειτουργία Bluetooth της συσκευής 2 και αναζητήστε το ακουστικό. Επιλέξτε το όνομα του ακουστικού στη λίστα συσκευών και κάντε κλικ για σύνδεση.



**Πατήστε  
παρατεταμένα**

**Αναβοσβήνει  
γρήγορα το  
μπλε φως**






**Συσκευή 2**

3. Επιλέξτε το όνομα του ακουστικού στη λίστα συσκευών της Συσκευής 1 και κάντε κλικ για να ολοκληρώσετε τη σύνδεση πολλαπλών σημείων.




**Συσκευή 1**


### Διαχείριση πολλαπλών κλήσεων

Παρακαλούμε πατήστε “” για να απαντήσετε σε εισερχόμενη κλήση. Αν υπάρχει άλλη κλήση που προέρχεται από την άλλη συσκευή, ενώ απαντάτε στην πρώτη, πατήστε δύο φορές “” για να κρατήσετε την πρώτη κλήση και να απαντήσετε τη δεύτερη ταυτόχρονα. Πατώντας δύο φορές “”, μπορείτε να μεταβείτε εύκολα μεταξύ δύο κλήσεων.

### Ενεργοποίηση φωνητικού ελέγχου

Κατά την αναμονή ή την αναπαραγωγή μουσικής, πατήστε “” για 1 δευτερόλεπτο.

### **Μεταφορά φωνής μεταξύ ακουστικών και συσκευών**

Κατά τη διάρκεια μιας κλήσης, πατήστε παρατεταμένα “  ” για 1 δευτερόλεπτο.

### **Επανάκληση του τελευταίου εξερχόμενου αριθμού**

Κατά την κατάσταση αναμονής, πατήστε δύο φορές “  ”.

Σημείωση:

1. Λόγω των διαφορών στις ρυθμίσεις της συσκευής, ορισμένες συσκευές μπορούν να επαναλάβουν την τελευταία εξερχόμενη κλήση ενώ άλλες να επανακαλέσουν την τελευταία κλήση στη λίστα κλήσεων (μπορεί να είναι εξερχόμενη ή εισερχόμενη κλήση).
2. Όταν το ακουστικό αντιστοιχιστεί με δύο συσκευές, θα επαναλάβει την τελευταία εξερχόμενη κλήση στη συσκευή 1 αυτόματα.

## Χαρακτηριστικά προϊόντος



Bluetooth 4.1

Έκδοση V4.1 Bluetooth, συμβατή με τα περισσότερα κινητά τηλέφωνα και ταμπλέτες.



Chip CSR Bluetooth, διασφαλίζοντας τη βέλτιστη απόδοση του Bluetooth.



Καθαρό βάρος μόλις 6,5g, άνετο στη χρήση.



Κάλυμμα ανθεκτικό σε λίπη και δακτυλικά αποτυπώματα, εύκολο στην καθαριότητα και ανθεκτικό.



### Βασικές παράμετροι

Όνομα προϊόντος:	Mi Bluetooth Headset
Μοντέλο:	LYEJ01LM
Μείωση θορύβου:	CVC
Χρόνος φόρτισης:	2 ώρες
Έκδοση Bluetooth:	V4.1
Χρόνος αναμονής:	180 ώρες
Εύρος λειτουργίας:	10m
Διαστάσεις:	56x10x8mm
Χρόνος ομιλίας:	5 ώρες Bluetooth
Προφίλ:	HFP/ A2DP/HSP/AVRCP
Βάρος:	6,5 g

## Συμβουλές

1. Πριν χρησιμοποιήσετε το ακουστικό, διαβάστε προσεκτικά το εγχειρίδιο και φυλάξτε το για να το συμβουλευτείτε στο μέλλον.
2. Το ακουστικό πρέπει να φορτιστεί πλήρως πριν την πρώτη χρήση.
3. Αν το ακουστικό δεν χρησιμοποιηθεί για περισσότερο από δύο εβδομάδες, παρακαλούμε να το επαναφορτίζετε περιοδικά.
4. Χρησιμοποιείτε μόνο φορτιστές από ειδικευμένους κατασκευαστές.
5. Εάν το ακουστικό δεν μπορεί να αναζητηθεί από το τηλέφωνό σας, ελέγξτε αν είναι σε λειτουργία αντιστοίχισης. Αν παραμείνει

εκτός σύνδεσης για μεγάλο χρονικό διάστημα, το ακουστικό θα τερματίσει τη λειτουργία αντιστοίχισης, εκκινήστε ξανά τη λειτουργία. Αν εμφανιστεί κάποιο σφάλμα διαδικασίας στο τηλέφωνό σας, επανεκκινήστε το. Αν παρουσιαστεί σφάλμα διαδικασίας στο ακουστικό, επανεκκινήστε ή επαναφέρετε το.

### **Κανόνες ασφαλείας**

1. Ποτέ μην αποσυναρμολογήσετε ή τροποποιήσετε τα ακουστικά για οποιονδήποτε λόγο για να αποφύγετε τυχόν ζημιές και κίνδυνο.
2. Μην φυλάσσετε το ακουστικό σε ακραίες θερμοκρασίες (κάτω από CC ή πάνω από 45 TJ).

3. Αποφύγετε την ενδεικτική λυχνία κοντά στα μάτια των παιδιών ή των ζώων.
4. Μη χρησιμοποιείτε αυτό το ακουστικό κατά τη διάρκεια καταιγίδας προκειμένου να αποφύγετε την ακανόνιστη λειτουργία και τον αυξημένο κίνδυνο ηλεκτροπληξίας.
5. Μην χρησιμοποιείτε σκληρά χημικά ή ισχυρά απορρυπαντικά για να καθαρίσετε το ακουστικό.
6. Κρατήστε το ακουστικό στεγνό.

### **Φροντίδα**

1. Για μεγάλη διάρκεια ζωής των ακουστικών σας, μην αφήνετε να συσσωρεύεται σκόνη πάνω τους. Απλά σκουπίστε τα με ένα καθαρό, στεγνό πανί.
2. Όταν δεν τα χρησιμοποιείτε, να αποθηκεύετε τα ακουστικά με προσοχή.

### **Πληροφορίες ασφαλείας**

Για να μην τραυματίσετε τον εαυτό σας ή άλλα άτομα και για να μην προκαλέσετε ζημιά στη συσκευή σας, διαβάστε όλες τις πληροφορίες που ακολουθούν πριν χρησιμοποιήσετε τη συσκευή σας.

### Γενικές προειδοποιήσεις σχετικά με τη χρήση

- ΠΡΟΣΟΧΗ: Η ΣΥΣΚΕΥΗ ΑΥΤΗ ΔΕΝ ΕΙΝΑΙ ΠΑΙΧΝΙΔΙ ΚΑΙ ΤΑ ΠΑΙΔΙΑ ΠΡΕΠΕΙ ΝΑ ΕΠΙΒΛΕΠΟΝΤΑΙ ΝΑ ΜΗ ΠΑΙΖΟΥΝ ΜΕ ΑΥΤΗΝ
- Κατά τη χρήση ακουστικών, θα πρέπει να είστε προσεκτικοί ώστε να μπορείτε να ακούτε τους ήχους του περιβάλλοντος ενώ οδηγείτε, περπατάτε κ.ά.
- Μη το βουτάτε σε νερό, καθαρίστε το χρησιμοποιώντας ένα στεγνό ή νωπό πανί. Μη χρησιμοποιείτε βρεγμένο πανί για τον καθαρισμό.
- ΠΡΟΣΟΧΗ: Σε περίπτωση βλάβης ή καταστροφής του καλωδίου, απευθυνθείτε στο σημείο πώλησης ή στον κατασκευαστή.

- Μη χρησιμοποιήσετε χλωριούχα απορρυπαντικά (χλωρίνη, κ.λ.π.) ή τοξικά προϊόντα για τον καθαρισμό
- Για την ασφαλή απόρριψη της συσκευής, ενημερωθείτε για την ισχύουσα τοπική νομοθεσία.
- Μην τοποθετείτε τη συσκευή επάνω ή μέσα σε θερμαντικές συσκευές
- Μη σπάτε ή τρυπάτε τη συσκευή και μην την πετάτε στη φωτιά.
- Μην εκθέτετε τη συσκευή σε υπερβολικά χαμηλές ή υψηλές θερμοκρασίες.

## Εγγύηση καλής λειτουργίας

Το Mi Bluetooth Headset που μόλις αποκτήσατε, συνοδεύεται από Εγγύηση Καλής Λειτουργίας Δύο (2) ετών από την Info Quest Technologies. Παρακαλούμε διαβάστε προσεκτικά τους όρους εγγύησης που συνοδεύουν το προϊόν.

Σημειώνεται ότι η Info Quest Technologies παρέχει τεχνική υποστήριξη για επιλεγμένα προϊόντα Χίαομι τα οποία και εισάγει και διαθέτει στην Ελληνική αγορά. Τα προϊόντα αυτά έχουν συγκεκριμένα serial numbers και διαθέτουν στη συσκευασία τους έντυπο εγγύησης της Info Quest Technologies.



Η Info Quest Technologies, εγγυάται ότι για το χρονικό διάστημα ισχύος της εγγύησης, θα καλύπτει με τον τρόπο και τα μέσα που διαθέτει τυχόν βλάβες που θα παρουσιάσει το προϊόν. Απαραίτητη προϋπόθεση για να ισχύει η εγγύηση, είναι η χρήση του προϊόντος να γίνεται με βάση τον προορισμό του, σύμφωνα με τις προδιαγραφές και τα χαρακτηριστικά του, καθώς και κάτω από φυσιολογικές συνθήκες.

### **Έναρξη Εγγύησης**

Η εγγύηση ξεκινά από την ημερομηνία αγοράς του προϊόντος, που αποδεικνύεται με την προσκόμιση νόμιμης απόδειξης ή τιμολογίου.

### **Η Εγγύηση ισχύει εφ' όσον:**

1. Διακρίνονται καθαρά ο σειριακός αριθμός της συσκευής (Serial No) και δεν έχει παραποιηθεί.
2. Το προϊόν που μεταφέρεται στα εργαστήρια της Info Quest Technologies, συνοδεύεται από το νόμιμο παραστατικό αγοράς του - όπου αναφέρεται καθαρά η ημερομηνία και ο τύπος του - & από μία σύντομη περιγραφή της βλάβης.

### **Η εγγύηση παύει να ισχύει όταν:**

1. Έχει αλλοιωθεί ή παραποιηθεί ο σειριακός αριθμός της συσκευής (Serial No).
2. Η βλάβη είναι αποτέλεσμα μετατροπών, κακής σύνδεσης, κακής εγκατάστασης ή κακής χρήσης.

3. Η βλάβη προκλήθηκε από ατύχημα, υγρό ή φωτιά, κακομεταχείριση ή αμέλεια.
4. Στο προϊόν έχουν εισχωρήσει υγρά.
5. Ελαττώματα ή βλάβη της συσκευής ή των εξαρτημάτων αυτής, προκλήθηκαν από κακή αποστολή ή μεταφορά χωρίς κατάλληλη συσκευασία.
6. Υπάρχουν εμφανή σημάδια από πτώση ή παραβίαση της συσκευής, όπως γρατσουνιές, στραβές βίδες, κομμένα καλώδια, κα.

#### **Η εγγύηση δεν καλύπτει**

1. Τη φυσιολογική φθορά λόγω χρήσης στο εξωτερικό περιβάλημα

- της συσκευής ή ζημιές που προκλήθηκαν από ατυχήματα, νερό ή φωτιά.
2. Ζημιά που προκλήθηκε στο προϊόν από τυχόν προσαρμογές ή ρυθμίσεις, που δεν αντιστοιχούν στις τεχνικές προδιαγραφές του.
  3. Ελαττώματα ή βλάβες από φαγητό ή υγρά, διάβρωση ή οξείδωση.
  4. Περιοδική συντήρηση και επισκευή ή αλλαγή εξαρτημάτων, ως αποτέλεσμα φυσικής φθοράς.
  5. Έξοδα μετάβασης του τεχνικού για κατ' οίκον επισκευή.
  6. Εγκαταστάσεις υλικών ή εξοπλισμού που έγιναν από τρίτους, μη εξουσιοδοτημένους από την Info Quest Technologies.

### Όροι μεταφοράς και χρεώσεις

1. Η μεταφορά των προϊόντων Χίαομι από και προς τα εργαστήρια για επισκευή, γίνεται με ευθύνη και δαπάνη του χρήστη.
2. Για τη μεταφορά του προϊόντος πρέπει να χρησιμοποιείται η αρχική συσκευασία του προϊόντος, η οποία θα πρέπει να διατηρείται σε άριστη κατάσταση, ώστε να αποφευχθούν τυχόν ζημιές κατά τη μεταφορά. Σε αντίθετη περίπτωση η Info Quest Technologies δεν ευθύνεται για τυχόν ζημιές της συσκευής κατά τη μεταφορά.
3. Στην περίπτωση που μετά από τεχνικό έλεγχο διαπιστωθεί ότι η βλάβη δεν καλύπτεται από την εγγύηση για τους λόγους που αναφέρονται παραπάνω, ο χρήστης επιβαρύνεται με τα έξοδα

αποστολής και τεχνικού ελέγχου. Σε περίπτωση που ο χρήστης επιθυμεί την αποκατάσταση της βλάβης, παρά το γεγονός ότι δεν καλύπτεται από την εγγύηση, τα έξοδα επισκευής βαρύνουν τον χρήστη.

### **Λοιποί Όροι**

- Η Info Quest Technologies σε καμία περίπτωση δεν ευθύνεται προς τον πελάτη ή προς τρίτους για οποιεσδήποτε ζημιές, μεταξύ των οποίων και για διαφυγόντα κέρδη, αποθετικές ή άλλες τυχαίες ή έμμεσες ζημιές, που προκλήθηκαν εξ' αιτίας της χρήσεως, ή της αδυναμίας χρήσεως της εν λόγω συσκευής.
- Η Info Quest Technologies δεν ευθύνεται για τυχόν απώλεια των

- προσωπικών δεδομένων και ο χρήστης είναι υπεύθυνος για τη δημιουργία αντιγράφων ασφαλείας.
- Η εγγύηση ισχύει με την επικύλαξη των παραπάνω όρων των οποίων ο πελάτης έχει λάβει γνώση και αποδέχεται.
  - Για κάθε διαφορά ήθελε προκύψει από το παρόν, αρμόδια είναι τα δικαστήρια της έδρας της εταιρείας και εφαρμοστέο το Ελληνικό Δίκαιο.
- 

**Κέντρο Επισκευών:** Λεωφόρος Κηφισού 125-127,  
Άγιος Ιωάννης Ρέντης, Αθήνα (Είσοδος από Μπιχάκη 42)  
**Collection Point:** Αλ. Πάντου 25, 176 71 Καλλιθέα, Αθήνα  
**Γραμμή Τεχνικής Υποστήριξης:** 211 999 1515

### **Δήλωση συμμόρφωσης της E.E.**

Η Xiaomi Inc., δια του παρόντος δηλώνουμε ότι ο παρόν εξοπλισμός συμμορφώνεται με τις ισχύουσες οδηγίες και τις ευρωπαϊκές νόρμες, αλλά και τροπολογίες.



### **Κανονιστική ειδοποίηση για χρήστες της E.E.**

Η Xiaomi Inc., δηλώνει ότι ο ασύρματος εξοπλισμός συμμορφώνεται με τις βασικές απαιτήσεις και άλλες σχετικές διατάξεις της οδηγίας 1999/5/EK.



### Απόρριψη της συσκευής

Εάν πάνω στο προϊόν ή στη συσκευασία του προϊόντος υπάρχει το σύμβολο απόρριψης τότε δε θα πρέπει να πετάξετε το προϊόν μαζί με τα κοινά οικιακά απορρίμματα, αλλά να το παραδώσετε στο κατάλληλο σημείο περισυλλογής για την ανακύκλωση ηλεκτρικού και ηλεκτρονικού εξοπλισμού. Η ανεξέλεγκτη απόρριψη τέτοιων προϊόντων ενδέχεται να έχει βλαβερές συνέπειες για το περιβάλλον και την υγεία των ανθρώπων. Για περισσότερες πληροφορίες



**RoHS**



Copyright Xiaomi Communications Co. Ltd.

Copyright για τα Ελληνικά Info Quest Technologies 2017.  
Απαγορεύεται οποιαδήποτε αναπαραγωγή μέρους ή όλου του  
περιεχομένου χωρίς την έγγραφη έγκριση της εταιρείας Info Quest  
Technologies.

Xiaomi 20/09/2017

[www.xiaomi-greece.gr](http://www.xiaomi-greece.gr)

 @XiaomiGreece

Διάθεση και Υποστήριξη

**Info Quest**  
TECHNOLOGIES

Info Quest Technologies SA

Αλ. Πάντου 25, 176 71 Καλλιθέα, Αθήνα, τηλ. 211 999 4000

[www.infoquest.gr](http://www.infoquest.gr)